



הכנסת

מרכז המחקר והמידע

## נתונים על אלימות חמורה במגזר הלא-יהודי

כ"ג בשבט תשע"ח

8 בפברואר 2018

כתיבה: רינת בניטה

אישור: אורלי אלמגור-לוטן, ראש צוות

הכנסת, מרכז המחקר והמידע

קריית בן-גוריון, ירושלים 91950

טל': 02 - 6408240 / 1

פקס: 02 - 6496103

[www.knesset.gov.il/mmm](http://www.knesset.gov.il/mmm)

מסמך זה נכתב לבקשת חברת הכנסת עאידה תומא סלימאן והוא מציג נתונים על הפשיעה האלימה המדווחת באוכלוסייה היהודית והלא-יהודית בישראל.<sup>1</sup> הנתונים המוצגים במסמכים מעדכנים נתונים שהוצגו במסמך קודם של מסמך מרכז המחקר והמידע של הכנסת: "מדיניות הטיפול של המשרד לביטחון הפנים והמשטרה באלימות חמורה בחברה הערבית", שנכתב ביולי 2014.<sup>2</sup>

במסמך מוצגים נתוני המשטרה באשר **לחמש קטגוריות של עבירות אלימות**: רצח, ניסיון לרצח, חבלה גופנית חמורה, תקיפה ותקיפת עובד ציבור,<sup>3</sup> בפילוח לפי דת. הנתונים מוצגים ביחס לשנים 2014-2016 וכן למחצית הראשונה של שנת 2017. כמו כן, מוצגים נתונים מפולחים לפי דת החשוד על תיקים גלויים<sup>4</sup> בעבירות שימוש בלתי חוקי בנשק במהלך שנים אלו. לצד הנתונים מוצגים שיעורי הקורבנות לכמה מסוגי העבירות בקרב האוכלוסייה היהודית והלא-יהודית, הן לפי שיעור ל-100 אלף נפש, והן בהשוואה לשיעורן של הקבוצות בכלל האוכלוסייה.<sup>5</sup>

בתיקי רצח, המסמך מציג גם את סטטוס הטיפול בתיקים. לגבי סטטוס הטיפול בתיקי העבירות האחרות הכלולות במסמך - מרכז המחקר והמידע של הכנסת ביקש נתונים אלו מהמשרד לביטחון הפנים, אולם חרף הזמן שחלף הנתונים המבוקשים לא הועברו אלינו.

#### **בפתח המסמך יש לתת את הדעת לכמה הבהרות בנוגע לנתונים:**

- הנתונים המוצגים מתייחסים לבעלי תעודת זהות ישראלית בלבד. בתיקי רצח, לא נכללו מקרים שבהם הקורבן אינו בעל תעודת זהות ישראלית או מקרים שבהם הנאשם אינו בעל תעודת זהות ישראלית. כמו כן, בנתוני הרצח דת החשוד היא למעשה דת הנאשם, כפי שמופיעה בכתב האישום; יודגש, כי אין הלימה בין מספר התיקים בעבירות אלימות חמורה, לרבות תיקי רצח וניסיון לרצח, לבין מספר הקורבנות והחשודים בעבירות אלו; זאת שכן לעיתים בתיק אחד ישנם מספר קורבנות או מספר חשודים. במסמך זה בחרנו להציג את מספרם של החשודים ושל הקורבנות ולא את מספר התיקים, על אף שגם נתונים אלו נמסרו לנו על ידי המשטרה. זאת, למעט הנתונים הנוגעים לסטטוס הטיפול בתיקים.
- מן הנתונים בעבירות שאינן שימוש בלתי חוקי בנשק נוכו, לבקשת מרכז המחקר והמידע של הכנסת, תיקים שבהם המניע לעבירה היה אירוע ביטחוני או פעולת איבה.
- באשר לסטטוס הטיפול בתיקים: הגשת כתב אישום על ידי פרקליטות המדינה היא שלב מתקדם בשרשרת הטיפול של הרשויות באירוע פלילי. לאחר פתיחת תיק חקירה, הנפתח בעקבות חשד לביצוע עבירה פלילית, מתחילה חקירת המשטרה את האירוע. בהתאם לממצאי החקירה, ממליצה המשטרה על המשך הטיפול בתיק. ככלל, המשטרה יכולה להמליץ על הגשת כתב אישום או על סגירת התיק, מטעמים שונים. בשלב שבין הגשת המלצות המשטרה לשלב הגשת כתב

<sup>1</sup> בהגדרת המשטרה, שנתוניה הם הנתונים המובאים במסמך זה, תחת קטגוריית "לא יהודי" נכללות קבוצות האוכלוסייה האלה: מוסלמים, נוצרים, ערבים-נוצרים, דרוזים וצ'רקסים.

<sup>2</sup> ראדה חסימי ונעמה טשנר, מדיניות הטיפול של המשרד לביטחון הפנים והמשטרה באלימות חמורה בחברה הערבית, מרכז המחקר והמידע של הכנסת, 29 ביולי 2014.

<sup>3</sup> בקרב עובדי ציבור נמנים עובדי מדינה לרבות יחידות הסמך שלה (ובהם המוסד לביטחון לאומי, בנק ישראל, קק"ל, שירות התעסוקה וכיוצא"ב), חיילים, עובדי מועצה דתית, עובדי רשות מקומית או רשות חינוך מקומית, דיירקטורים מטעם המדינה בחברה ממשלתית או בחברת בת ממשלתית, בוררים וכל נושאי משרה או תפקיד על פי חיקוק. לפירוט המלא ראו: חוק העונשין, התשל"ז-1977, פרק ח"2: הוראות שונות. כניסה אחרונה: 12 בדצמבר 2017.

<sup>4</sup> תיקים גלויים הם תיקים שיש בהם חשוד או נילון שנחקרו באזהרה או קטינים מתחת לגיל 12 שנים שנחקרו בהודעה פתוחה. מתוך: משטרת ישראל, אגף התכנון והארגון, מחלקת אסטרטגיה, מדור מדידה ומידע, השנתון הסטטיסטי 2016, יוני 2017, עמ' 27. כניסה אחרונה: 23 בנובמבר 2017.

<sup>5</sup> הלשכה המרכזית לסטטיסטיקה, לוח 2.2: אוכלוסייה לפי דת, 6 בספטמבר 2017. כניסה אחרונה: 11 בדצמבר 2017.



האישום, מצוי התיק בטיפול הפרקליטות. המשטרה מתעתדת את כל אחד מהשלבנים הללו במאגרי המידע שלה, עד לשלב קבלת ההכרעה השיפוטית וגניזת התיק. מרכז המחקר והמידע של הכנסת ביקש לקבל את הנתונים באשר לסטטוס הטיפול של התיקים, לרבות הגשת כתבי אישום, בכל אחת מהעבירות של רצח, ניסיון לרצח, תקיפה, תקיפת עובד ציבור וגרימת חבלה חמורה. בעוד שנתונים באשר לסטטוס הטיפול בתיקי הרצח הפלילי נמסרו לידינו כשהם מנוכחים מתיקי פעולות איבה, ביתר העבירות שצוינו לעיל לא הסכים המשרד לביטחון הפנים להעביר את המידע המבוקש מנוכה מנתוני פעולות איבה. על כן, נתונים אלו אינם מוצגים במסמך זה.

- במסמך לא כללנו נתונים באשר לקשר שבין דת הקורבן והחשוד. לצד זאת נציין, כי על פי ממצאי "מדד האלימות" שפרסם בשנת 2014 המשרד לביטחון הפנים, **ברוב מקרי האלימות התוקף והקורבן הם מאותו רקע דתי**.<sup>6</sup>

#### להלן עיקרי הנתונים העולים במסמך, בהתייחס לשנים 2014-2016:

- בכל העבירות שנבחנו במסמך זה- קרי: רצח, ניסיון לרצח, חבלה גופנית חמורה, תקיפה ותקיפת עובד ציבור- שיעור הקורבנות הלא-יהודים גבוה משיעורם של הלא-יהודים באוכלוסייה בישראל (ראו [גרף 6](#)).
- שיעור קורבנות הרצח ל-100 אלף איש במגזר הלא יהודי גבוה פי 5 ויותר בכל אחת מהשנים שנבדקו לעומת השיעור בקרב המגזר היהודי (ראו [גרף 2](#)).
- 57% מהחשודים (כלומר מי שהוגש נגדם כתב אישום) ברצח אינם יהודים (ראו [גרף 3](#)).
- מסך 397 הקורבנות לניסיון רצח, 212 (כ-53%) הם לא יהודים. בשנים 2014-2015 שיעורם של קורבנות לניסיון רצח ל-100 אלף איש במגזר הלא יהודי גבוה פי שלושה משיעור זה בקרב קורבנות יהודים. בשנת 2016 פער זה גדל לכדי פי ארבעה (ראו [גרף 5](#)).
- כמחצית מהקורבנות ומהחשודים בעבירת גרימת חבלה גופנית חמורה הם מהמגזר הלא יהודי.
- כשליש מהקורבנות בעבירות תקיפה חמורה ותקיפת עובד ציבור בתפקיד הם לא-יהודים.
- בשלוש מבין עבירות הנשק שבהן מספר התיקים הגלויים הגבוה ביותר - רכישה או החזקה של נשק שלא כדין; נשיאת או הובלת נשק שלא כדין; יצור, יבוא ויצוא נשק בלי רשות- שיעורם של לא יהודים בתיקים הגלויים מצוי בטווח שבין 64-84%.
- בעבירת הזנחת שמירה על כלי ירייה, שיעורם של לא יהודים בתיקים הגלויים הוא 14%.

<sup>6</sup> המשרד לביטחון הפנים, "מדד אלימות לאומי", ביטחון פנים, 6 במאי 2014.



## 1. רצח

טבלה 1 שלהלן מציגה את נתוני הקורבנות והחשודים בעבירת רצח בשנים 2014-2016, בפילוח לפי דת החשוד והקורבן. כמוזכר, בנתונים אלו דת החשוד היא למעשה דת הנאשם כפי שתועדה בכתב האישום.

טבלה 1 : נתוני רצח על פי דת הקורבן והחשוד, 2014-2016<sup>7</sup>

דת חשוד <sup>8</sup>			דת קורבן			שנה
סך הכול	לא יהודי	יהודי	סך הכול	לא יהודי	יהודי	
67	37	30	109	72	37	2014
57	37	20	104	68	36	2015
50	26	24	97	59	38	2016
174	100	74	310	199	111	סך הכול

מהטבלה עולה, כי בין השנים 2014-2016 היו בממוצע כ-100 קורבנות רצח ישראלים בכל שנה. כ-64% מן הקורבנות אינם יהודים. עוד עולה כי בין השנים 2014-2016 חלה ירידה של כ-5% במספר קורבנות הרצח בין כל אחת מהשנים. הירידה במספר הקורבנות הכולל נובעת מירידה במספר הקורבנות הלא יהודים, שכן במספרם של קורבנות יהודים לא חל שינוי (ראו גרף 1 להלן).

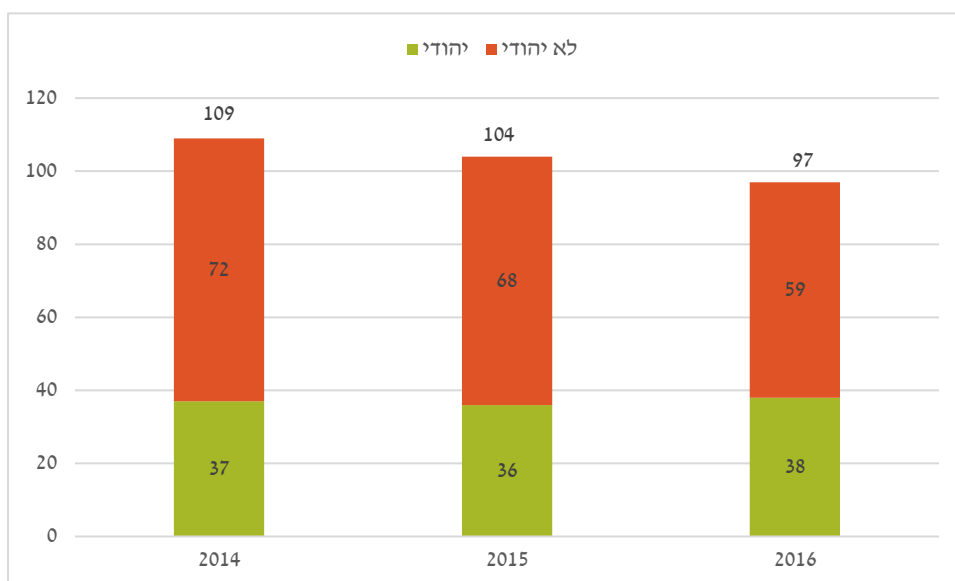
במחצית הראשונה של שנת 2017 היו 77 קורבנות רצח, מהם 41 (53%) לא יהודים. באשר לכתבי האישום, בתקופה זו הוגשו 25 כתבי אישום, מהם 11 (44%) כנגד לא יהודים.

<sup>7</sup> משטרת ישראל, מדור סיוע חקירתי, נתונים אודות פשיעה אלימה בחברה הערבית בישראל, 30 ביולי 2017. התקבל באמצעות דוא"ל מלשכת השר לביטחון הפנים, 14 באוגוסט 2017.

<sup>8</sup> כאמור, מגזר החשוד בעבירת רצח הוא מגזר הנאשם, אשר נגדו הוגש כתב אישום בבית המשפט.

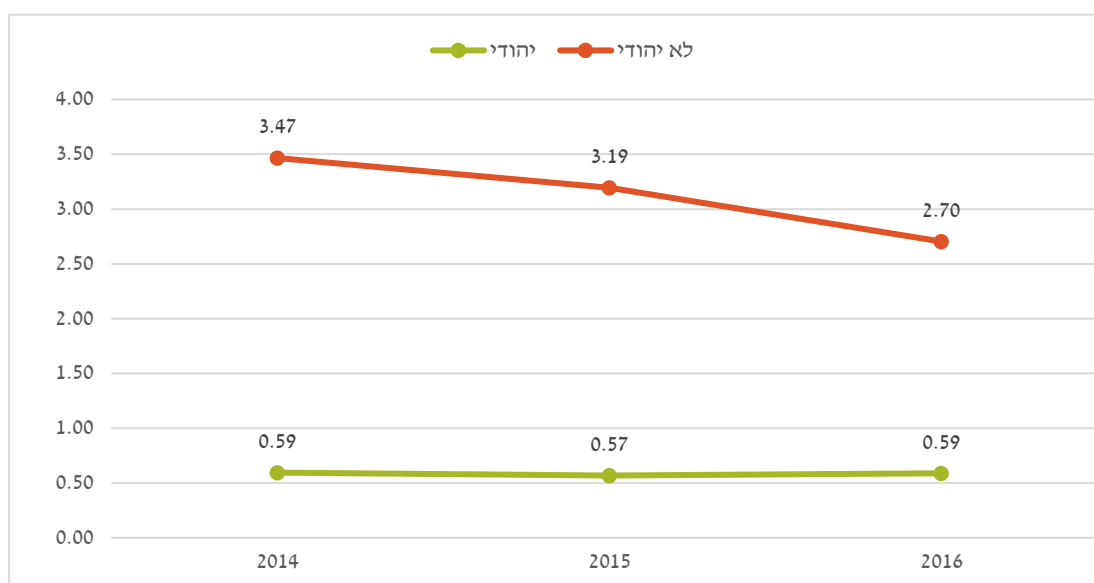


**גרף 1: התפלגות קורבנות הרצח לפי דת, 2014-2016<sup>9</sup>**



שיעורם של קורבנות רצח ל-100 אלף אזרחים, בחלוקה לפי דת, מוצגת בגרף 2 להלן.

**גרף 2: שיעור קורבנות רצח ל-100 אלף איש, לפי דת, 2014-2016<sup>10</sup>**



מגרף 2 ניתן לראות כי שיעור קורבנות הרצח ל-100 אלף איש<sup>11</sup> במגזר הלא יהודי גבוה פי 5 ויותר בכל אחת מהשנים 2014-2016 לעומת השיעור בקרב המגזר היהודי. עם זאת, הפער הצטמצם בין

<sup>9</sup> משטרת ישראל, מדור סיוע חקירתי, נתונים אודות פשיעה אלימה בחברה הערבית בישראל, 30 ביולי 2017. התקבל באמצעות דוא"ל מלשכת השר לביטחון הפנים, 14 באוגוסט 2017.

<sup>10</sup> עיבוד מרכז המחקר והמידע לנתוני משטרת ישראל, מדור סיוע חקירתי. התקבל באמצעות דוא"ל מלשכת השר לביטחון הפנים, 14 באוגוסט 2017.

<sup>11</sup> עיבוד מרכז המחקר והמידע של הכנסת לנתוני הלשכה המרכזית לסטטיסטיקה ללוח 2.2: אוכלוסייה לפי דת, 6 בספטמבר 2017. כניסה אחרונה: 11 בדצמבר 2017.

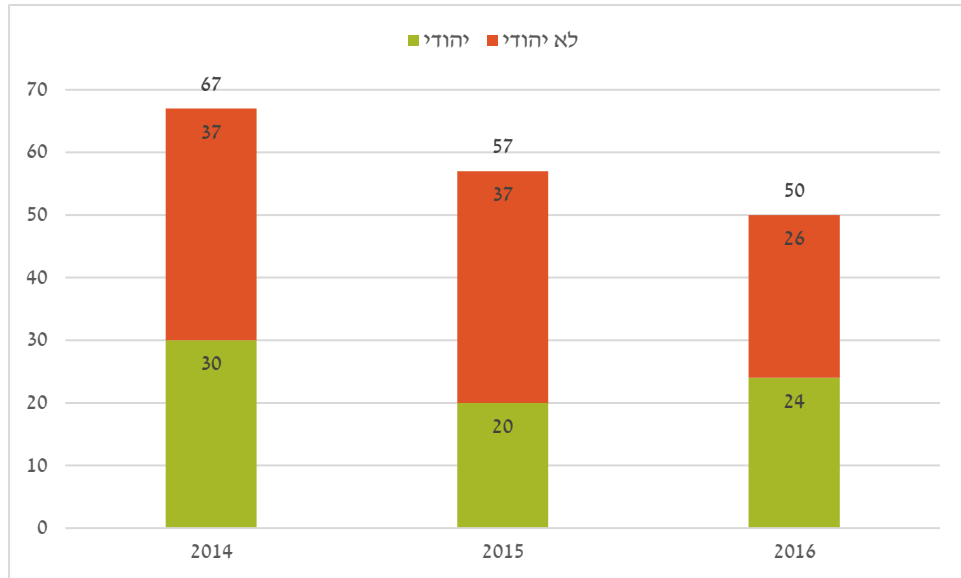


הכנסת

מרכז המחקר והמידע

שנת 2014 ל-2016, במקביל לירידה במספר קורבנות הרצח הלא-יהודים. בתקופה זו הוגשו 174 כתבי אישום בעבירת רצח. 57% מהחשודים (כלומר מי שהוגש נגדם כתב אישום) ברצח בשנים 2014-2016 אינם יהודים (ראו גרף 3 להלן). בנתוני 2017 שיעור הלא-יהודים בקרב החשודים יורד ל-44%.

גרף 3 : התפלגות הנאשמים בעבירת רצח לפי דת, 2014-2016<sup>12</sup>



### סטטוס הטיפול בתיקי רצח

בנוסף ל-174 תיקים שבהם הוגש כתב אישום בתקופה שבין 2014-2016, התקבלו לבקשת מרכז המחקר והמידע של הכנסת גם נתונים באשר לתיקים המצויים עדיין בחקירה וטיפול הפרקליטות. אלו, יחד עם נתוני המחצית הראשונה של שנת 2017, מוצגים בטבלה 2 שלהלן. יודגש, כי הנתונים נכונים למועד הפקתם, כלומר: 30 ביולי 2017. כמוזכר, תיקים המצויים בחקירה הם תיקים שטרם הסתיים בהם ההליך המשטירתי. תיקים המצויים בטיפול הפרקליטות הם תיקים שבהם הייתה המלצה של המשטרה להגיש בהם כתב אישום בעבירת רצח, והפרקליטות בוחנת את חומר החקירה על מנת להגיע להחלטה בעניין. יודגש, כי חלוקת התיקים היא לפי דת הקורבנות. מספר הקורבנות בכל אחת מהשנים מופיע בסוגריים.

<sup>12</sup> משטרת ישראל, מדור סיוע חקירתי, נתונים אודות פשיעה אלימה בחברה הערבית בישראל, 30 ביולי 2017. התקבל באמצעות דוא"ל מלשכת השר לביטחון הפנים, 14 באוגוסט 2017.



טבלה 2 : תיקי רצח המצויים בחקירה ובטיפול פרקליטות המדינה לפי דת הקורבן, 2014-2017<sup>13</sup>

תיקי רצח - בטיפול הפרקליטות			תיקי רצח - בחקירה			שנה
סך הכול	לא יהודי	יהודי	סך הכול	לא יהודי	יהודי	
5	4	1	32	(72) 27	(37) 5	2014
8	5	3	33	(68) 23	(36) 10	2015
1	1	0	39	(59) 27	(38) 12	2016
1	0	1	51	(41) 32	(36) 19	142017
15	10	5	155	(240) 109	(147) 46	סך הכול

מן הנתונים ניתן לראות כי :

- מכלל התיקים שנפתחו בין השנים 2014-2017 בעבירת רצח והיו מצויים עדיין בחקירה נכון ליולי 2017, כ-70% הם תיקים שבהם הקורבן הוא לא יהודי. שיעור זה גבוה במעט משיעור הקורבנות הלא-יהודים מכלל קורבנות הרצח (64%, כאמור).
- מסך התיקים בתקופה האמורה שבהם הקורבן הוא לא יהודי, 45% הם תיקים שהיו מצויים בחקירת משטרה במועד הפקת הנתונים. בקרב יהודים, שיעור התיקים שהיו מצויים בחקירת משטרה מכלל התיקים הוא כ-31%.
- בסך הכול, 15 תיקי רצח שנפתחו בשנים 2014-2017 הם תיקים שמצויים בטיפול הפרקליטות, מהם 10 תיקי רצח בהם קורבנות לא יהודים.

## 2. ניסיון לרצח

טבלה 3 שלהלן מציגה את סך הקורבנות והחשודים בתיקי ניסיון לרצח בתקופה שבין 2014-2016, בפילוח לפי מוצא הקורבן והחשוד.

<sup>13</sup> שם.

<sup>14</sup> הנתונים מתייחסים לתיקים שנפתחו במחצית הראשונה של שנה זו בלבד.



טבלה 3 : נתוני ניסיונות לרצח על פי דת הקורבן והחשוד, 2014-2016<sup>15</sup>

דת חשוד			דת קורבן			שנה
סך הכול	לא יהודי	יהודי	סך הכול	לא יהודי	יהודי	
87	62	25	103	51	52	2014
116	75	41	158	79	77	2015
118	81	37	138	82	56	2016
321	218	103	397	212	185	סך הכול

בנוסף, מן המשטרה נמסר כי במחצית הראשונה של שנת 2017 היו בסך הכול 74 קורבנות בעבירת ניסיון לרצח, מחציתם לא יהודים. באשר לחשודים בעבירת ניסיון לרצח, נמסר כי בתקופה האמורה היו 64 חשודים, מהם 36 לא יהודים.

מנתוני הטבלה עולה כי :

- מסך 397 הקורבנות לניסיון רצח בשנים 2014-2016, 212 (כ-53%) הם לא יהודים.
- בשנים 2014-2015, מספרם של הקורבנות היהודים והלא יהודים בעבירת ניסיון לרצח היה דומה.
- בשנת 2016 חלה ירידה במספר הקורבנות היהודים לניסיון לרצח, ואילו מספר הקורבנות הלא-יהודים נותר דומה; הדבר הביא לעלייה בשיעור הלא-יהודים בקרב כלל הקורבנות לניסיון לרצח בשנה זו.
- כמוזכר, מנתוני שנת 2017 עולה ששיעור הקורבנות הלא יהודים הוא מחצית מכלל הקורבנות בעבירה זו, כפי שהיה בשנים 2014-2015.

<sup>15</sup> משטרת ישראל, לשכת המפכ"ל, השלמת נתונים אודות פשיעה אלימה בחברה הערבית בישראל, התקבל באמצעות דוא"ל מלשכת השר לביטחון הפנים, 14 באוגוסט 2017.



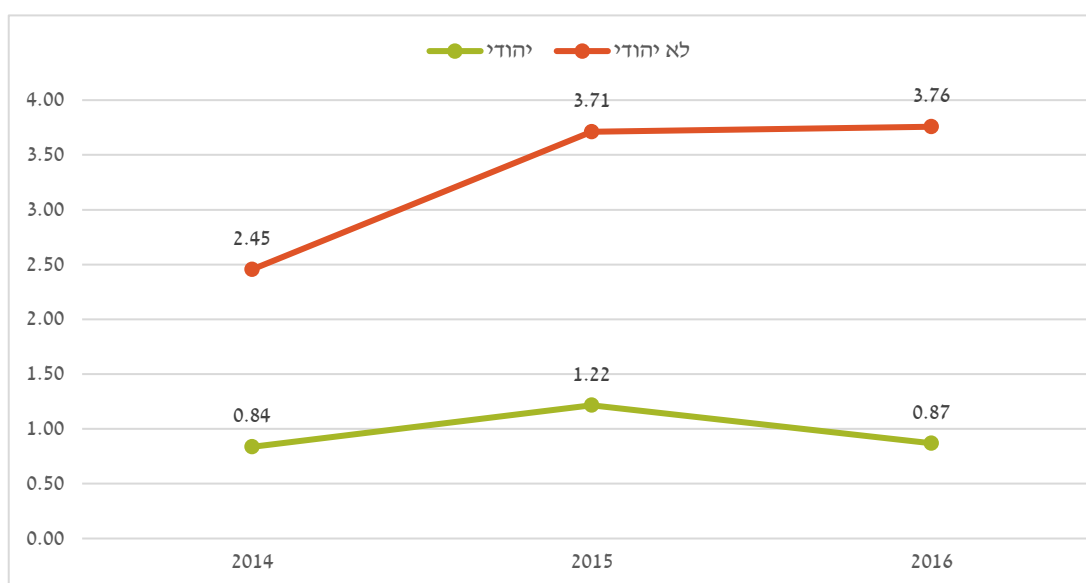


גרף 4: קורבנות בעבירת ניסיון לרצח, בפילוח לפי דת, 2014-2016<sup>16</sup>



שיעור הקורבנות לעבירת ניסיון לרצח בקרב הלא-יהודים גבוה משמעותית משיעור הקורבנות בעבירה זו בקרב האוכלוסייה היהודית.

גרף 5: שיעור קורבנות ניסיון לרצח ל-100 אלף איש, לפי דת, 2014-2016<sup>17</sup>



כפי שעולה מהגרף, בשנים 2014-2015 שיעורם של קורבנות לניסיון רצח ל-100 אלף איש במגזר הלא יהודי גבוה פי שלושה משיעור זה בקרב קורבנות יהודים. בשנת 2016 פער זה גדל לכדי פי ארבעה.

<sup>16</sup> ש.ם.

<sup>17</sup> ש.ם.



לעניין החשודים בניסיון לרצח, כפי שעולה מטבלה 3, כ-68% מכלל החשודים בעבירת ניסיון לרצח בשנים 2014-2016 הם לא יהודים. שיעורם של החשודים הלא יהודים גבוה במידה ניכרת הן ביחס לשיעור הלא-יהודים באוכלוסייה והן ביחס לשיעור הקורבנות הלא יהודים בעבירה זו בתקופה שבין השנים 2014-2016, כ-53%, כאמור. בשנת 2017 שיעורם של חשודים לא יהודים בעבירה זו ירד בהשוואה לשנים הקודמות, ועמד על 56%.

### 3. חבלה גופנית חמורה

טבלה 4 להלן מציגה את מספר הקורבנות והחשודים בשנים 2014-2016 בעבירת גרימת חבלה חמורה, בפילוח לפי דת.

טבלה 4 : חשודים וקורבנות בעבירת חבלה גופנית חמורה, בפילוח לפי השתייכות דתית, 2014-2016<sup>18</sup>

מוצא חשוד			מוצא קורבן			שנה	סוג עבירה
סך הכול	לא יהודי	יהודי	סך הכול	לא יהודי	יהודי		
2,729	1,477	1,252	3,192	1,714	1,478	2014	חבלה גופנית חמורה
2,767	1,483	1,284	3,298	1,735	1,563	2015	
2,947	1,616	1,331	3,426	1,836	1,590	2016	
8,443	4,576	3,867	9,916	5,285	4,631		סך הכול

כמו כן, מהמשטרה נמסר כי במחצית הראשונה של שנת 2017 היו 2,073 קורבנות בעבירה של גרימת חבלה גופנית חמורה, מהם 1,123 קורבנות לא יהודים, שהם 54% מכלל הקורבנות בעבירה זו בתקופה האמורה. מספר החשודים בעבירת גרימת חבלה גופנית חמורה היה 1,768, מהם 956 לא יהודים- וזאת בהלימה עם שיעור הקורבנות הלא יהודים בעבירה זו באותה תקופה.

מנתוני המשטרה עולה כי לאורך כל אחת מהשנים 2014-2017, כמחצית מהקורבנות והחשודים בעבירה זו הם מהמגזר הלא יהודי.

### 4. תקיפה ותקיפת עובד ציבור בתפקיד

טבלה 5 להלן מציגה את מספר הקורבנות והחשודים בכל אחת מהעבירות, לפי השתייכות דתית.

<sup>18</sup> ש.ס.



טבלה 5 : נתוני קורבנות וחשודים בעבירות של תקיפה ותקיפת עובד ציבור בתפקיד

לפי דת, 2014-2016<sup>19</sup>

דת חשוד			דת קורבן			שנה	סוג עבירה
סך הכול	לא יהודי	יהודי	סך הכול	לא יהודי	יהודי		
30,921	10,269	20,652	40,359	12,526	27,833	2014	תקיפה
30,803	10,248	20,555	39,475	12,609	27,136	2015	
30,881	10,504	20,377	40,505	13,242	27,263	2016	
92,605	31,021	61,584	119,610	38,377	82,232		סך הכול
793	277	516	904	182	722	2014	תקיפת עובד ציבור בתפקיד
694	205	489	782	155	627	2015	
639	185	454	708	132	576	2016	
2,126	667	1,459	2,394	469	1,925		סך הכול

נוסף על הנתונים המופיעים בטבלה, מהמשטרה נמסר כי במחצית הראשונה של שנת 2017 היו כ-24,000 קורבנות בתיקי תקיפה, מהם כשני שלישים יהודים; מניין החשודים בתיקי תקיפה בתקופה זו היה כ-17,700, מהם כשני שלישים יהודים. נתונים אלו דומים לנתוני השנים 2014-2016, כפי שמוצג בטבלה 3 לעיל וכפי שיפורט להלן. כמו כן, בתקופה האמורה דווח על כ-500 קורבנות בתיקי תקיפת עובד ציבור בתפקיד, מהם כ-82% יהודים. מספר החשודים בעבירה זו עמד על 427, מהם 114 לא יהודים.

מנתוני טבלה 4 שלעיל ניתן לראות כי:

- מספר הקורבנות והחשודים בעבירת תקיפה הוא יציב לאורך השנים 2014-2016, ועמד על כ-40 אלף קורבנות וכ-31 אלף חשודים מדי שנה; גם שיעור היהודים מקרב כלל הקורבנות הוא יציב לאורך התקופה ועומד על כשני שלישים.

<sup>19</sup> משטרת ישראל, לשכת המפכ"ל, השלמת נתונים אודות פשיעה אלימה בחברה הערבית בישראל, התקבל באמצעות דוא"ל מלשכת השר לביטחון הפנים, 14 באוגוסט 2017.



הכנסת

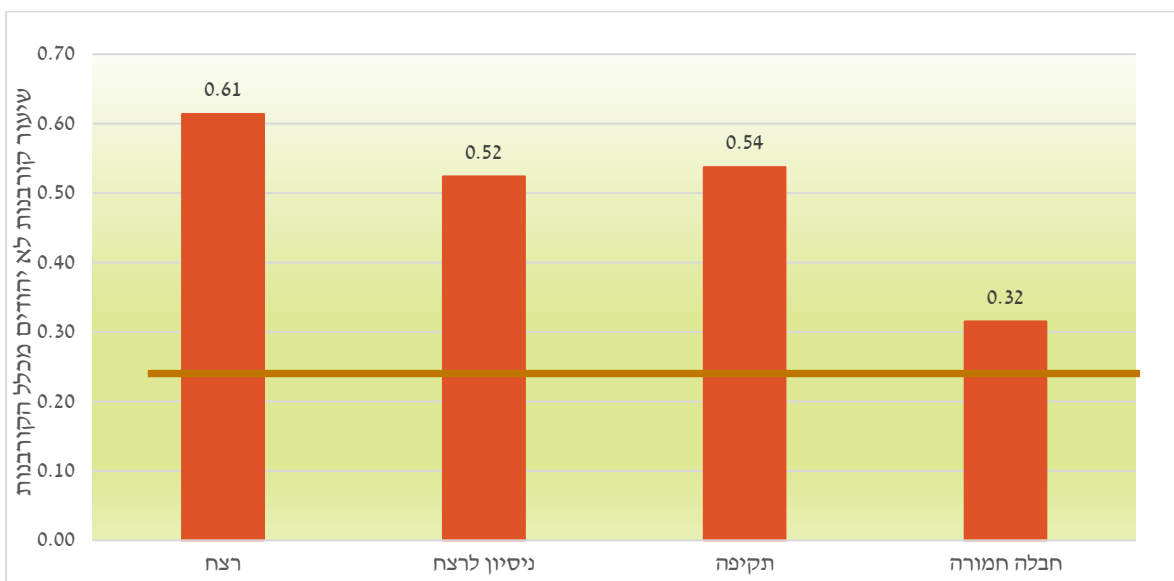
מרכז המחקר והמידע

- התפלגות החשודים לפי דת דומה להתפלגות הקורבנות.
- מספר הקורבנות לתקיפת עובד ציבור ירד לאורך השנים 2014-2016. שיעורם של לא יהודים בקרב הקורבנות נותר יציב לאורך התקופה, ועומד על כ-20%.

**שיעורם של חשודים לא יהודים בעבירת תקיפת עובד ציבור גבוה משיעור הקורבנות הלא-יהודים, אולם הוא ירד לאורך התקופה מ-35% בשנת 2014 לכ-30% בשנים 2015-2016.**

בגרף הבא מוצג סיכום השיעור של הקורבנות הלא-יהודים בכל אחת מהעבירות שהוצגו לעיל.

**גרף 6: שיעורם של קורבנות לא יהודים מכלל הקורבנות בעבירות אלימות נבחרות, 2014-2017<sup>20</sup>**



מגרף 6 ניתן לראות כי בתקופה שבין 2014-2017, שיעורם של קורבנות לא יהודים בכל העבירות שתוארו לעיל גבוה בהשוואה לשיעורם באוכלוסייה, שהוא כ-25%.

## 5. תיקים גלויים בעבירות נשק

מכלל עבירות הנשק שהתבצעו בידי ישראלים בשנים 2014-2016, בטבלה 6 שלהלן מוצגות ארבע עבירות הנשק שבהן מספר התיקים הגלויים הגבוה ביותר: רכישה או החזקה של נשק שלא כדין; נשיאת או הובלת נשק שלא כדין; הזנחת שמירה על כלי ירייה; יצור, יבוא ויצוא נשק בלי רשות.

<sup>20</sup> ש.ם. נתוני 2017 מתייחסים למחצית השנה הראשונה בלבד.



טבלה 6 : תיקים גלויים וכתבי אישום בעבירות נשק שכיחות, בחלוקה לפי דת 2014-2016<sup>21</sup>

כתבי אישום			מוצא חשוד			שנה	סוג עבירה
סך הכול	לא יהודי	יהודי	סך הכול	לא יהודי	יהודי		
314	246	68	834	662	172	2014	רכישת/ החזקת נשק שלא כדין
282	220	62	896	752	144	2015	
296	227	69	1,073	875	198	2016	
892	693	199	2,803	2,289	514		סך הכול
160	132	28	346	285	61	2014	נשיאת/ הובלת נשק שלא כדין
204	166	38	458	395	63	2015	
218	171	47	540	447	93	2016	
582	469	113	1,344	1,127	217		סך הכול
43	5	38	149	23	126	2014	הזנחת שמירה על כלי ירייה
38	4	34	133	18	115	2015	
31	4	27	150	20	130	2016	
112	13	99	432	61	371		סך הכול
42	36	6	79	56	23	2014	יצור, יבוא ויצוא נשק בלי רשות
42	34	8	70	56	14	2015	
33	29	4	61	52	9	2016	
117	99	18	210	164	46		סך הכול

ש.ם.<sup>21</sup>



הכנסת

מרכז המחקר והמידע

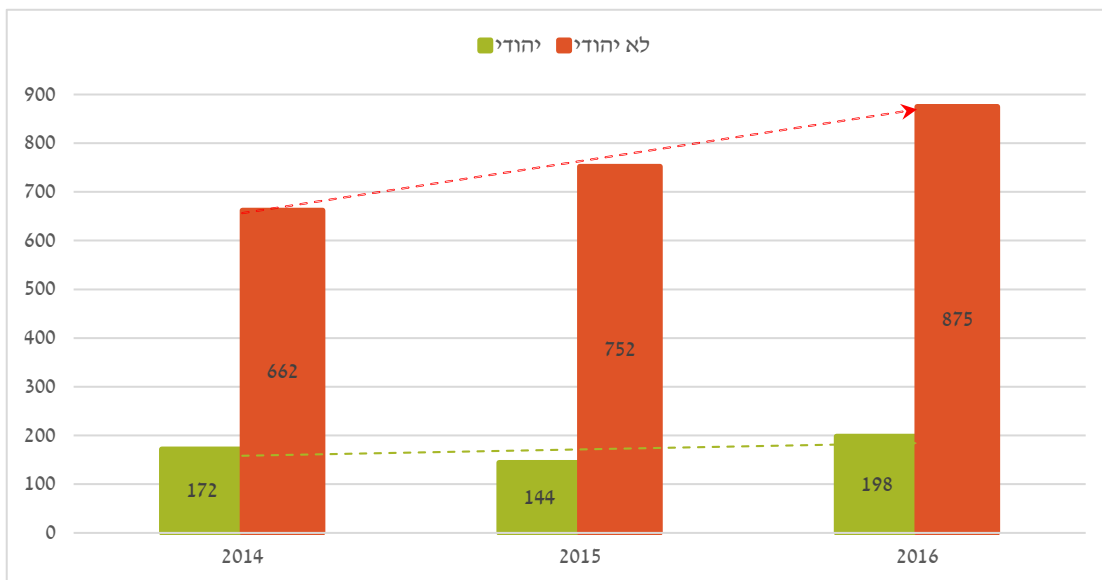
מן הנתונים שבטבלה ניתן לראות כי בשנים 2014-2016, בכל עבירות הנשק שהוצגו לעיל, למעט עבירת הזנחת שמירה על כלי ירייה, שיעורם של לא יהודים בתיקים הגלויים מצוי בטווח שבין 64%-84%. בעבירת הזנחת שמירה על כלי ירייה, שיעורם של לא יהודים בתיקים הגלויים הוא 14%.

שתי העבירות שבהן מספר התיקים הרב ביותר הן רכישה או החזקה של נשק שלא כדין ונשיאה או הובלה של נשק שלא כדין. באשר לשתי העבירות הללו יצוינו הנקודות הבאות:

- **בעבירת רכישה או החזקה של נשק שלא כדין** היו בשנים 2014-2016 בסך הכול כ-2,800 תיקים גלויים, מהם כ-82% של חשודים לא יהודים. **ב-39% מהתיקים הגלויים שבהם חשוד יהודי הוגש כתב אישום, לעומת 30% מהתיקים הגלויים שבהם חשוד לא יהודי.**
- בין השנים 2014 ו-2015 חלה עלייה של 7.5% במספר התיקים הגלויים בעבירת רכישה או החזקה של נשק שלא כדין, ובין השנים 2015 ו-2016 חלה עלייה נוספת של כ-20% במספרם. עיקר העלייה-מקורה בגידול במספרם של התיקים שבהם החשוד לא יהודי (ראו גרף להלן).

**גרף 7: תיקים גלויים בעבירת רכישה או החזקה של נשק שלא כדין לפי דת,**

**2016-2014<sup>22</sup>**



- בין השנים 2014-2016 נפתחו 1,344 תיקים גלויים בעבירת נשיאה או הובלה של נשק שלא כדין, מהם כ-84% החשוד אינו יהודי.
- באותה תקופה הוגשו בסך הכול 582 כתבי אישום בגין עבירה זו, מהם כ-80% של חשודים לא יהודים.
- בין השנים 2014 ו-2015 חלה עלייה משמעותית של כ-39% במספר החשודים הלא יהודים בעבירת נשיאה או הובלה של נשק שלא כדין. בין 2015 ל-2016 חלה עלייה נוספת של כ-13%

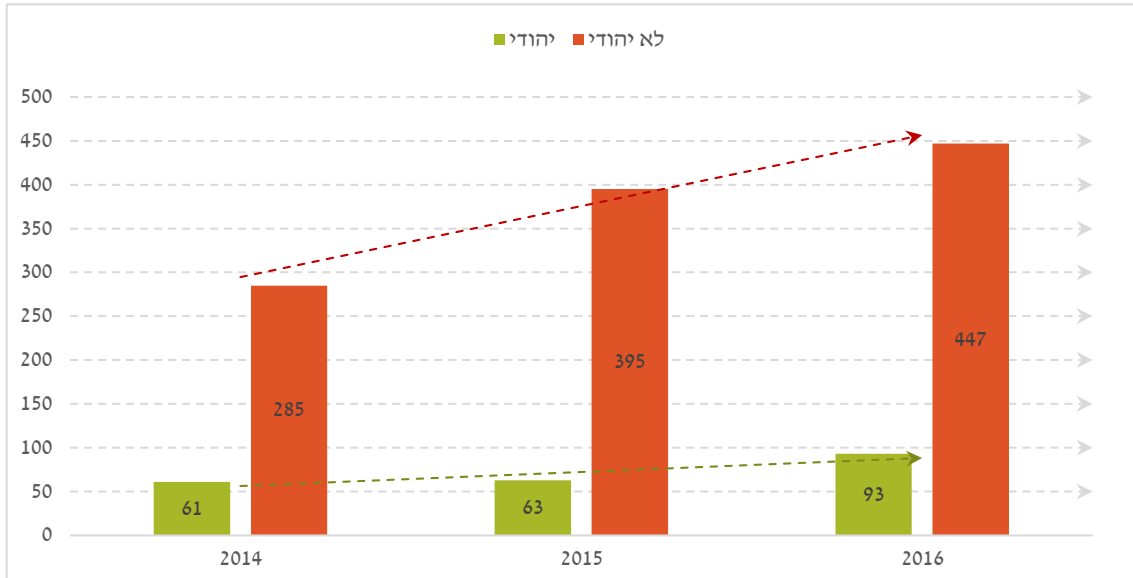
<sup>22</sup> ש.ם.



במספר החשודים הלא יהודים. לצד זאת, שנת 2016 התאפיינה בעלייה ניכרת של כ-50% במספר החשודים היהודים בעבירה זו לעומת השנים שקדמה לה (ראו גרף 8 להלן).

גרף 8: תיקים גלויים בעבירת נשיאה או הובלה של נשק שלא כדין לפי השתייכות דתית,

2016-2014<sup>23</sup>



ש.ם.<sup>23</sup>



הכנסת

מרכז המחקר והמידע